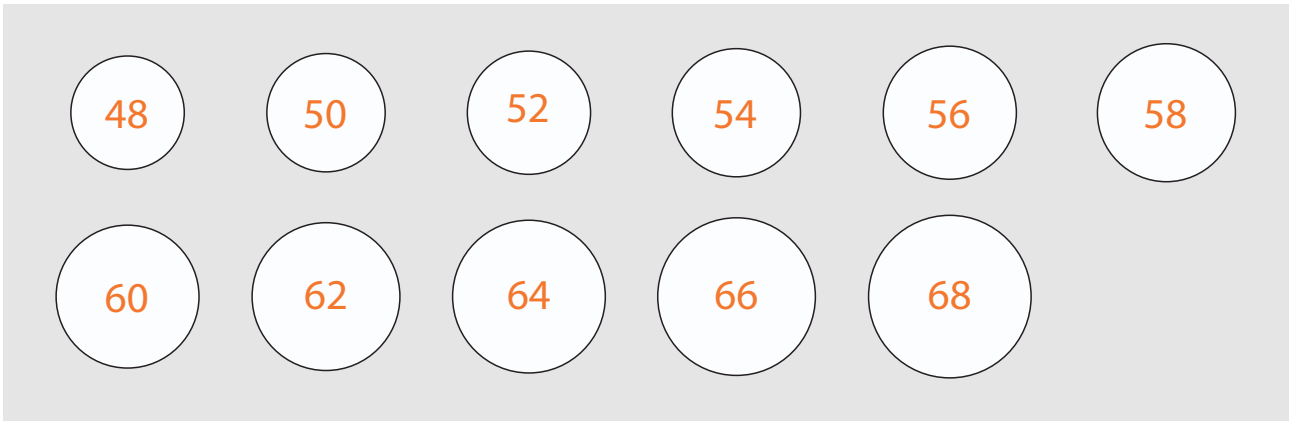
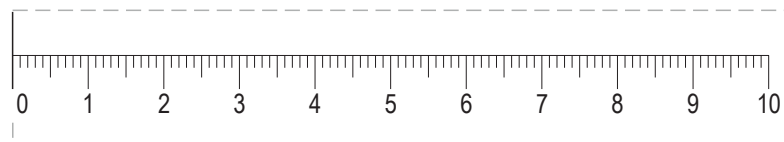
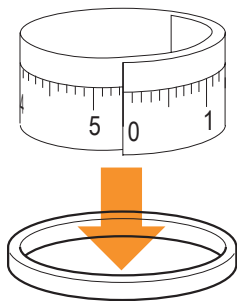


Pour choisir la taille de votre bague, posez une de vos bagues sur le baguier ci-dessous.
Lorsque le trait du cercle correspond à l'intérieur de votre bague c'est la taille qui vous correspond.



LES NOMBRES INDIQUÉS CORRESPONDENT À LA CIRCONFÉRENCE INTÉRIÈRE DE CHAQUE BAGUE



ATTENTION : Avant toute mesure vérifiez bien que ce document à été imprimé à la bonne échelle.